


Concepto (c)		Estados					Subjetivo (e)
		Aprobados (d)	Ampliaciones (Reducciones)	Modificado	Derogado	Pagado	
Municipio de Venado Muerto, Veracruz Estado Analítico del Ejercicio del Presupuesto de Gastos Dictado - LDF Clasificación por Objeto del Gasto (Capítulo y Cuenta) Del 1 de Enero al 31 de Septiembre de 2019 (G) (PESOS)							
I. Gasto No Equilibrado (F=H+G+D+E+F+G+H)		65,961,426	12,049,407	78,010,833	54,305,937	54,305,937	23,704,866
A. Servicios Personales (A=1+2+3+4+5+6+7)		40,788,789	2,997,057	43,775,821	28,935,450	28,935,450	14,840,371
a1) Remuneraciones al Personal de Carácter Permanente		34,436,410	-1,697,191	32,739,219	23,665,862	23,665,862	9,070,387
a2) Remuneraciones al Personal de Carácter Transitorio		616,601	994,741	1,611,342	1,251,796	1,251,796	590,546
a3) Remuneraciones Adicionales y Especiales		5,510,520	925,022	6,435,542	1,134,911	1,134,911	5,300,631
a4) Seguridad Social							0
a5) Otras Prestaciones Sociales y Económicas		225,236	101,860	326,816	235,873	235,873	90,942
a6) Previsiónes		0	2,662,902	2,662,902	2,647,018	2,647,018	15,984
B. Materiales y Suministros (B=1+2+3+4+5+6+7+8+9)		6,430,388	3,318,566	9,748,754	7,318,663	7,318,663	2,429,901
b1) Materiales de Administración, Emisión de Documentos y Artículos Oficiales		1,795,281	489,010	2,284,291	709,324	709,324	596,946
b2) Alimentos y Utensilios		142,764	-23,844	118,910	52,641	52,641	66,468
b3) Materias Primas y Materiales de Producción y Comercialización		406,000	1,607,411	2,013,411	1,733,319	1,733,319	280,092
b4) Materiales y Artículos de Construcción y de Reparación		601,985	-62,142	539,843	336,666	336,666	203,177
b5) Productos Químicos, Farmacéuticos y de Laboratorio		2,686,866	1,668,887	4,355,753	3,460,104	3,460,104	914,648
b6) Combustibles, Lubricantes y Aditivos		622,500	604,130	1,226,630	786,127	786,127	330,802
b7) Vestuario, Blancos, Prendas de Protección y Artículos Deportivos		15,000	5,287	20,287	19,509	19,509	778
b8) Materiales y Suministros Para Seguridad		251,004	17,147	268,151	221,162	221,162	46,969
b9) Herramientas, Relaciones y Accesorios Menores		13,162,486	4,047,348	18,009,834	13,343,689	13,343,689	4,666,144
c1) Servicios Básicos		992,066	646,464	1,638,530	1,220,776	1,220,776	307,757
c2) Servicios de Arrendamiento		655,501	252,938	908,439	668,169	668,169	238,770
c3) Servicios Profesionales, Científicos, Técnicos y Otros Servicios		194,200	365,019	559,219	1,628,411	1,628,411	1,499,949
c4) Servicios Financieros, Bancarios y Comerciales		2,155,000	13,010	2,168,010	1,568,398	1,568,398	1,499,949
c5) Servicio de Instalación, Reparación, Mantenimiento y Conservación		37,004	1,066,574	3,242,974	2,810,914	2,810,914	46,811
c6) Servicios de Transporte y Viáticos		17,282	-59,218	-41,936	255	255	36,748
c7) Servicios Oficiales		4,853,370	2,755,107	7,608,477	6,650,592	6,650,592	362,137
c8) Otros Servicios Generales		824,716	-212,544	612,172	109,257	109,257	502,918
D. Transferencias Internas y Asignaciones a Sector Público		4,967,397	-168,877	4,798,520	3,428,009	3,428,009	1,370,511
D1) Transferencias a Respo del Sector Público							0
D2) Transferencias a Subvenciones		2,034,000	192,100	2,226,100	1,589,061	1,589,061	637,040
D3) Ayudas Sociales		2,533,397	-360,978	2,172,419	1,779,313	1,779,313	393,105
D4) Pensiones y Jubilaciones		370,000	0	370,000	55,635	55,635	314,365
D5) Transferencias a Fideicomisos, Mandatos y Otros Análogos							0
D6) Transferencias a la Seguridad Social							0
D7) Donativos							0
E. Bienes Muebles, Inmuebles e Intangibles (E=1+2+3+4+5+6+7+8+9)		30,000	0	30,000	4,000	4,000	26,000
e1) Mobiliario y Equipo de Administración		612,388	-53,019	559,370	161,402	161,402	397,968
e2) Mobiliario y Equipo Educativo y Recreativo		406,166	-119,591	286,575	66,768	66,768	221,827
e3) Equipo e Instrumental Médico y de Laboratorio		32,000	3,482	35,482	9,482	9,482	26,000
e4) Vehículos y Equipo de Transporte		50,000	-80,000	-30,000	0	0	0
e5) Equipo de Defensa y Seguridad							0
e6) Maquinaria, Otros Equipos y Herramientas		15,000	-1,789	13,212	0	0	13,212
e7) Activos Biológicos							0
e8) Bienes Inmuebles							0
e9) Activos Intangibles							0
F. Inversión Pública (F=1+2+3)		107,201	114,880	222,081	85,151	85,151	136,930
f1) Otra Pública en Bienes de Dominio Público		0	1,118,535	1,118,535	1,118,535	1,118,535	1,118,535
f2) Otra Pública en Bienes Propios		0	1,118,535	1,118,535	1,118,535	1,118,535	1,118,535
G. Inversiones Financieras y Acciones de Fomento		0	0	0	0	0	0
g1) Inversiones Financieras y Otras Provisiones (G=1+2+3+4+5+6+7)							0
g2) Acciones y Participaciones de Capital							0
g3) Compra de Títulos y Valores							0
g4) Concesión de Préstamos							0
g5) Inversiones en Fideicomisos, Mandatos y Otros Análogos							0
g6) Fideicomiso de Desastres Naturales (Informativo)							0
g7) Otras Inversiones Financieras							0
H. Provisiones para Contingencias y Otras Erogaciones Especiales							0
h1) Participaciones y Aportaciones (H=1+2+3+4)		0	0	0	0	0	0
h2) Aportaciones							0
h3) Convenios							0
I. Deuda Pública (I=1+2+3+4+5+6+7)							0
i1) Amortización de la Deuda Pública							0
i2) Intereses de la Deuda Pública							0
i3) Comisiones de la Deuda Pública							0
i4) Gastos de la Deuda Pública							0
i5) Costo por Coberturas							0
i6) Aportes Financieros							0
i7) Adeudos de Ejercicios Fiscales Anteriores (ADEFAS)							0


Concepto (c)		Egresos					Subterficio (e)
		Aprobado (d)	Ampliaciones/Reducciones	Modificado	Devengado	Pagado	
II. Gasto Etiquetado (I=A+B+C+D+E+F+G+H+I)		6,789,710	5,000,436	11,790,146	7,126,051	7,126,051	4,664,084
A. Servicios Personales (A=1+2+3+4+5+6+7)		0	1,153,987	1,153,987	367,450	367,450	786,537
a1) Remuneraciones al Personal de Carácter Permanente							
a2) Remuneraciones al Personal de Carácter Transitorio							
a3) Remuneraciones Adicionales y Especiales							
a4) Seguridad Social							
a5) Otras Prestaciones Sociales y Económicas							
a6) Previsiones							
a7) Pago de Estímulos a Servidores Públicos							
B. Materiales y Suministros (B=1+2+3+4+5+6+7+8+9)		0	1,032,601	1,032,601	281,550	281,550	751,011
b1) Materiales de Administración, Emisión de Documentos y Artículos Oficiales							
b2) Alimentos y Utensilios							
b3) Materiales Primas y Materiales de Producción y Comercialización							
b4) Materiales y Artículos de Construcción y de Reparación							
b5) Productos Químicos, Farmacéuticos y de Laboratorio							
b6) Combustibles, Lubricantes y Aditivos							
b7) Vestuario, Blancos, Prendas de Protección y Artículos Deportivos							
b8) Materiales y Suministros Para Seguridad							
b9) Herramientas, Relaciones y Accesorios Menores							
b10) Materiales y Suministros Para Seguridad							
C. Servicios Generales (C=1+2+3+4+5+6+7+8+9)		0	454	454	454	454	0
c1) Servicios Básicos							
c2) Servicios de Arrendamiento							
c3) Servicios Profesionales, Científicos, Técnicos y Otros Servicios							
c4) Servicios Financieros, Bancarios y Comerciales							
c5) Servicios de Instalación, Reparación, Mantenimiento y Conservación							
c6) Servicios de Comunicación Social y Publicidad							
c7) Servicios de Traslado y Viajes							
c8) Servicios Oficiales							
c9) Otros Servicios Generales							
D. Transferencias, Asignaciones, Subsidios y Otras Ayudas (D=1+2+3+4+5+6+7+8+9)		0	0	0	0	0	0
d1) Transferencias Internas y Asignaciones al Sector Público							
d2) Transferencias al Resto del Sector Público							
d3) Subsidios y Subvenciones							
d4) Ayudas Sociales							
d5) Pensiones y Jubilaciones							
d6) Transferencias a Fideicomisos, Mandatos y Otros Análogos							
d7) Transferencias a la Seguridad Social							
d8) Donativos							
d9) Transferencias al Exterior							
E. Bienes Muebles, Inmuebles e Intangibles (E=1+2+3+4+5+6+7+8+9)		0	0	0	0	0	0
e1) Mobiliario y Equipo de Administración							
e2) Mobiliario y Equipo Educativo y Recreativo							
e3) Equipo e Instrumental Médico y de Laboratorio							
e4) Vehículos y Equipo de Transporte							
e5) Equipo de Defensa y Seguridad							
e6) Maquinaria, Otros Equipos y Herramientas							
e7) Activos Biológicos							
e8) Bienes Inmuebles							
e9) Activos Intangibles							
F. Inversión Pública (F=1+2+3)		6,789,710	2,813,395	9,603,105	6,476,568	6,476,568	3,126,546
f1) Otra Pública en Bienes de Dominio Público							
f2) Otra Pública en Bienes Propios							
f3) Proyectos Productivos y Acciones de Fomento							
G. Inversiones Financieras y Otras Provisiones (G=1+2+3+4+5+6+7)		0	0	0	0	0	0
g1) Inversiones Para el Fomento de Actividades Productivas							
g2) Acciones y Participaciones de Capital							
g3) Compra de Títulos y Valores							
g4) Concesión de Préstamos							
g5) Inversiones en Fideicomisos, Mandatos y Otros Análogos							
Fideicomiso de Desastres Naturales (Informativo)							
g6) Otras Inversiones Financieras							
g7) Provisiones para Contingencias y Otras erogaciones Especiales							
H. Participaciones y Aportaciones (H=1+2+3)		0	0	0	0	0	0
h1) Participaciones							
h2) Aportaciones							
h3) Convenios							
I. Deuda Pública (I=1+2+3+4+5+6+7)		0	0	0	0	0	0
i1) Amortización de la Deuda Pública							
i2) Intereses de la Deuda Pública							
i3) Comisiones de la Deuda Pública							
i4) Gastos de la Deuda Pública							
i5) Costo por Coberturas							
i6) Apoyos Financieros							
i7) Adeudos de Ejercicios Fiscales Anteriores (ADEFAS)							
III. Total de Egresos (III = I + II)		72,751,135	17,049,843	89,800,979	61,431,989	61,431,989	28,369,990

Módulo de Prestos de Inversión (3)
Estado Anual del Ejercicio del Presupuesto del Egresos Desagregado - LDF
Clasificación por Objeto del Gasto (Capítulo y Concepto)
Del 1 de Enero al 30 de Septiembre de 2013 (B)
(PESOS)

Municipio de Peribán Michoacán
 Estado Analítico del Ejercicio de la Presupuestación Egresos Detallado - LEF
 Clasificación por Objeto del Gasto (Capítulo y Concepto)
 Del 1 de Enero al 30 de Septiembre de 2019 (6)
 (RESOS)


Concepto	Egresos			Subterráneo (c)
	Aprobado (b)	Ampliaciones (Reintegraciones)	Modificado	
				Pagado

RESIDENCIA

 DORA ELLEN SANCHEZ VAZQUEZ
 PRESIDENTE MUNICIPAL

SINDICATURA

 SERAPIO NIETO ESCOBAR
 SINDICO MUNICIPAL

H. AYUNTAMIENTO CONSTITUCIONAL PERIBAN, MICH. 2018 - 2021

 MARCO ANTONIO BOTELLO
 TESORERO MUNICIPAL


 JAVIER MARTÍNEZ
 CONTADOR MUNICIPAL

H. AYUNTAMIENTO CONSTITUCIONAL PERIBAN, MICH. 2018 - 2021
CONTALORIA


H. AYUNTAMIENTO CONSTITUCIONAL PERIBAN, MICH. 2018 - 2021