




Municipio de Peribán Michoacán  
 ESTADO DE MICHOACAN  
 Estado Analítico de Ingresos  
 Del 01/ene/2019 Al 31/dic/2019

Rubros de los Ingresos	Estimado (1)	Ampliaciones / (Reducciones) (2)	Ingreso Modificado (3=1+2)	Devengados (4)	Recaudado (5)	Diferencia (6=5-1)
IMPUESTOS	\$4,084,999.01	\$1,081,975.32	\$5,166,974.33	\$5,680,163.32	\$5,680,163.32	1,595,164.31
CUOTAS Y APORTACIONES DE SEGURIDAD SOCIAL	\$0.00	\$0.00	\$0.00	\$0.00	\$0.00	0.00
CONTRIBUCIONES DE MEJORAS	\$630,000.00	\$0.00	\$630,000.00	\$206,189.00	\$206,189.00	-423,811.00
DERECHOS	\$4,097,800.00	\$580,248.48	\$4,678,048.48	\$4,330,908.69	\$4,330,908.69	233,108.69
PRODUCTOS	\$69,000.00	\$675,880.00	\$744,880.00	\$3,193,486.72	\$3,193,486.72	3,124,486.72
APROVECHAMIENTOS	\$448,000.00	\$652,506.12	\$1,100,506.12	\$1,565,315.62	\$1,565,315.62	1,117,315.62
INGRESOS POR VENTA DE BIENES, PRESTACION DE SERVICIOS, PARTICIPACIONES, APORTACIONES, CONVENIOS, INCENTIVOS E TRANSFERENCIAS, ASIGNACIONES, SUBSIDIOS Y SUBVENCIÓN	\$0.00	\$0.00	\$0.00	\$91,727.41	\$91,727.41	91,727.41
INGRESOS DERIVADOS DE FINANCIAMIENTOS	\$63,421,337.00	\$18,791,012.31	\$82,212,349.31	\$82,243,059.57	\$82,243,059.57	18,821,722.57
<b>Total</b>	<b>\$72,761,136.01</b>	<b>\$21,781,622.23</b>	<b>\$94,532,758.24</b>	<b>\$102,010,961.90</b>	<b>\$102,010,961.90</b>	<b>4,700,111.57</b>
Ingresos Excedentes						29,259,825.89

Estado Analítico de Ingresos por Fuente de Financiamiento	Estimado (1)	Ampliaciones / (Reducciones) (2)	Ingreso Modificado (3=1+2)	Devengados (4)	Recaudado (5)	Diferencia (6=5-1)
Ingresos del Poder Ejecutivo Federal o Estatal y de los Municipios						
IMPUESTOS	\$4,084,999.01	\$1,081,975.32	\$5,166,974.33	\$5,680,163.32	\$5,680,163.32	1,595,164.31
CONTRIBUCIONES DE MEJORAS	\$630,000.00	\$0.00	\$630,000.00	\$206,189.00	\$206,189.00	-423,811.00
DERECHOS	\$4,097,800.00	\$580,248.48	\$4,678,048.48	\$4,330,908.69	\$4,330,908.69	233,108.69
APROVECHAMIENTOS	\$448,000.00	\$652,506.12	\$1,100,506.12	\$1,565,315.62	\$1,565,315.62	1,117,315.62
PARTICIPACIONES, APORTACIONES, CONVENIOS, INCENTIVOS	\$63,421,337.00	\$18,791,012.31	\$82,212,349.31	\$82,243,059.57	\$82,243,059.57	18,821,722.57
Ingresos de los Entes Públicos de los Poderes Legislativo y Judicial, de los Órganos Autónomos y del Sector Paraestatal o Paramunicipal, así como de las Empresas Productivas del Estado						
INGRESOS POR VENTA DE BIENES, PRESTACION DE SERVICIO:	\$0.00	\$0.00	\$0.00	\$91,727.41	\$91,727.41	91,727.41
Ingresos Derivados de Financiamiento						
INGRESOS DERIVADOS DE FINANCIAMIENTOS	\$0.00	\$0.00	\$0.00	\$4,700,111.57	\$4,700,111.57	4,700,111.57
<b>Total</b>	<b>\$72,682,136.01</b>	<b>\$21,105,742.23</b>	<b>\$93,787,878.24</b>	<b>\$98,817,475.18</b>	<b>\$98,817,475.18</b>	<b>26,135,339.17</b>
Ingresos Excedentes						26,135,339.17

**Municipio de Peribán Michoacán**  
**ESTADO DE MICHOACÁN**  
Estado Analítico de Ingresos  
Del 01/ene/2018 Al 31/dic/2019


Fecha y hora de Impresión: 29/ene/2020 10:53:38 AM  
SECRETARÍA DE ECONOMÍA


  
LIC. DORA BENITA SÁNCHEZ OROZCO  
PRESIDENTE MUNICIPAL



LIC. JAVIER CHAVEZ GONZALEZ  
CONTRALOR MUNICIPAL

PERIBÁN, MICH.

  
LIC. EDUARDO AYALA BOTELLO  
TESORERO MUNICIPAL



ESTADOS UNIDOS MEXICANOS  
CONTRALORIA MUNICIPAL  
PERIBÁN, MICH.



H. AYUNTAMIENTO  
CONSTITUCIONAL  
TESORERIA MUNICIPAL  
PERIBÁN, MICH.  
2018 - 2021