




Municipio de Peñón Michoacán (a)						
Estado Analítico de Ingresos Detallado - LDF						
Del 1 de Enero al 31 de Diciembre de 2013 (b)						
(PESOS)						
Concepto (c)	Ingreso			Diferencia (e)		
	Estimado (g)	Aplicaciones (Producciones)	Mobilizado		Devengado	Recaudado
Ingresos de Libre Disposición						
A. Impuestos	4,084,999	1,595,164	5,680,163	5,680,163	5,680,163	1,595,164
B. Cuotas y Aportaciones de Seguridad Social						0
C. Contribuciones de Mejoras	630,000	-423,811	206,189	206,189	206,189	-423,811
D. Derechos	4,097,900	233,109	4,330,909	4,330,909	4,330,909	233,109
E. Productos	69,000	3,124,487	3,193,487	3,193,487	3,193,487	3,124,487
F. Aprovechamientos	448,000	1,117,316	1,565,316	1,565,316	1,565,316	1,117,316
G. Ingresos por Ventas de Bienes y Prestación Servicio	0	91,727	91,727	91,727	91,727	91,727
H. Participaciones	39,513,909	13,894,356	53,408,265	53,408,265	53,408,265	13,894,356
(H-1)+H2+H3+H4+H5+H6+H7+H8+H9+H10+H11)	25,809,453	10,428,581	36,238,034	36,238,034	36,238,034	10,428,581
h1) Fondo General de Participaciones	8,739,045	385,826	9,124,872	9,124,872	9,124,872	385,826
h2) Fondo de Fomento Municipal	1,184,363	83,226	1,267,589	1,267,589	1,267,589	83,226
h3) Fondo de Fiscalización y Recaudación	552,265	-552,265	0	0	0	-552,265
h4) Fondo de Compensación						0
h5) Fondo de Extracción de Hidrocarburos						0
h6) Impuesto Especial Sobre Producción y Servicios	952,836	347,440	1,300,276	1,300,276	1,300,276	347,440
h7) 0.136% de la Recaudación Federal Participable						0
h8) 3.17% Sobre Extracción de Petróleo						0
h9) Gasolinas y Diesel						0
h10) Fondo del Impuesto Sobre la Renta	1,075,945	-12,540	1,063,406	1,063,406	1,063,406	-12,540
h11) Fondo de Estabilización de los Ingresos de las Entidades Federativas	1,200,000	3,214,088	4,414,088	4,414,088	4,414,088	3,214,088
I. Incentivos Derivados de la Colaboración Fiscal (I=1+2+3+4+5)	0	0	0	0	0	0
1) Tenencia o Uso de Vehículos						0
2) Fondo de Compensación ISAN						0
3) Impuesto Sobre Automóviles Nuevos						0
4) Fondo de Compensación de Repuestos Intermedios						0
5) Otros Incentivos Económicos						0
J. Transferencias y Asignaciones						0
K. Convenios						0
K1) Otros Convenios y Subsidios		1,566,126	1,566,126	1,566,126	1,566,126	1,566,126
L. Otros ingresos de Libre Disposición (L=1+2)	0	1,566,126	1,566,126	1,566,126	1,566,126	1,566,126
1) Participaciones en Ingresos Locales	0	0	0	0	0	0
2) Otros ingresos de Libre Disposición						0
L. Total de Ingresos de Libre Disposición (L+K+H+C+D+E+F+G+H+I+J+K+L)	48,843,708	21,198,474	70,042,182	70,042,182	70,042,182	21,198,474
Ingresos Excedentes de Ingresos de Libre Disposición						
Transferencias Federales Etiquetadas						
A. Aportaciones (A=a1+a2+a3+a4+a5+a6+a7+a8)						
a1) Fondo de Aportaciones para la Norma Educativa y Gasto Operativo	23,907,428	3,351,240	27,258,668	27,258,668	27,258,668	3,351,240
a2) Fondo de Aportaciones para los Servicios de Salud						0
a3) Fondo de Aportaciones para la Infraestructura Social						0
a4) Fondo de Aportaciones para el Fortalecimiento de los Municipios y de las Demarcaciones Territoriales del Distrito Federal	6,789,710	1,539,274	8,328,984	8,328,984	8,328,984	1,539,274
a5) Fondo de Aportaciones Múltiples						0
a6) Fondo de Aportaciones para la Educación Tecnológica y de Adultos						0
a7) Fondo de Aportaciones para la Seguridad Pública de los Estados y del Distrito Federal						0
a8) Fondo de Aportaciones para el Fortalecimiento de las Entidades Federativas	17,117,718	1,821,966	18,939,684	18,939,684	18,939,684	1,821,966
a9) Fondo de Aportaciones para la Educación Tecnológica y de Adultos						0
B. Convenios (B=b1+a2+b3+b4)	0	0	0	0	0	0
b1) Convenios de Protección Social en Salud						0
b2) Convenios de Descentralización						0
b3) Convenios de Reasignación						0
b4) Otros Convenios y Subsidios						0
C. Fondos Distintos de Aportaciones (C=c1+c2)	0	0	0	0	0	0
c1) Fondo para Entidades Federativas y Municipios Productores de Hidrocarburos						0
c2) Fondo Minero						0
D. Transferencias, Asignaciones, Subsidios y Jubilaciones						0


Municipio de Peribán Michoacán (a)
 Estado Analítico de Ingresos Discretos - LUDF
 Del 1 de Enero al 31 de Diciembre de 2019 (b)
 (FESOS)


Concepto (c)	Estimado (d)	Ingresos		Devengado	Recaudado	Diferencia (e)
		Ampliaciones (Reducciones)	Modificado			
E. Otras Transferencias Federales Etiquetadas			0			0
II. Total de Transferencias Federales Etiquetadas (II = A + B + C + D + E)	23,307,428	3,361,240	27,268,668	27,268,668	27,268,668	3,361,240
III. Ingresos Derivados de Financiamientos (III = A)	0	4,700,112	4,700,112	4,700,112	4,700,112	4,700,112
A. Ingresos Derivados de Financiamientos	0	4,700,112	4,700,112	4,700,112	4,700,112	4,700,112
IV. Total de Ingresos (IV = I + II + III)	72,751,136	29,259,826	102,010,962	102,010,962	102,010,962	29,259,826
Datos Informativos						
1. Ingresos Derivados de Financiamientos con Fuente de Pago de Ingresos de Libre Disposición	0	4,700,112	4,700,112	4,700,112	4,700,112	4,700,112
2. Ingresos Derivados de Financiamientos con Fuente de Pago de Transferencias Federales Etiquetadas	0					0
3. Ingresos Derivados de Financiamientos (3 = 1 + 2)	0	4,700,112	4,700,112	4,700,112	4,700,112	4,700,112



 L.C.F. EDUARDO LAMILLA BOTELLO
 TESORERO MUNICIPAL



 H. AYUNTAMIENTO
 CONSTITUCIONAL
 PERIBÁN, MICH
 2018 - 2021

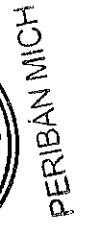

 LIC. DORA BELÉN SÁNCHEZ OROZCO
 PRESIDENTE MUNICIPAL


 H. AYUNTAMIENTO
 CONSTITUCIONAL
 PERIBÁN, MICH
 2018 - 2021


 H. AYUNTAMIENTO
 CONSTITUCIONAL
 PERIBÁN, MICH
 2018 - 2021


 LIC. JAVIER CASTELLANOS
 CONTRALOR MUNICIPAL


 CONTRALORIA
 DEL ESTADO DE MICHOACÁN


 H. AYUNTAMIENTO
 PERIBÁN, MICH
 2018 - 2021