





| Concepto (a)   | 2019 (d)   | 31 de diciembre de 2018 (e) | Concepto (c)   | 2019 (d)    | 31 de diciembre de 2018 (e) |
|--|------------|-----------------------------|--|-------------|-----------------------------|
| <b>ACTIVO</b>  |            |                             | <b>PASIVO</b>  |             |                             |
| <b>Activo Circulante</b>   |            |                             | <b>a. Cuentas por Pagar a Corto Plazo (res1+e2+e3+e4+e5+e6+e7+e8+e9)</b>                                 |             |                             |
| a. Efectivo y Equivalentes (res1+e2+e3+e4+e5+e6+e7)  | 8,715,328  | 3,401,839                   | a1) Servicios Personales por Pagar a Corto Plazo   | 2,975,349   | 1,002,515                   |
| a1) Efectivo   | 28,014     | 3,401,839                   | a2) Provisiones Personales por Pagar a Corto Plazo   | 1,075,000   | 0                           |
| a2) Bancos/Depositos   | 3,587,313  | 0                           | a3) Contratas por Pagar a Corto Plazo  | 0           | 0                           |
| a3) Bancos/Depositos y Otros   | 0          | 0                           | a4) Prestaciones y Aportaciones por Pagar a Corto Plazo  | 0           | 0                           |
| a4) Inversiones Temporales (Hasta 3 meses)   | 0          | 0                           | a5) Transferencias Obligatorias por Pagar a Corto Plazo  | 0           | 0                           |
| a5) Fondos con Afectación Específica   | 0          | 0                           | a6) Intereses, Comisiones y Otros Gastos de la Unidad Pública por Pagar a Corto Plazo                    | 1,897,671   | 1,004,934                   |
| a6) Depósitos de Fondos de Terceros en Garantía y/o Administración                           | 0          | 0                           | a7) Retenciones y Contribuciones por Pagar a Corto Plazo   | 0           | 0                           |
| a7) Otros Efectivos y Equivalentes   | 202,139    | 502,258                     | a8) Devoluciones de la Ley de Ingresos por Pagar a Corto Plazo   | 0           | 2,429                       |
| a8) Derechos a Recibir Efectivo o Equivalentes (res1+e2+e3+e4+e5+e6+e7)                      | 0          | 0                           | a9) Otras Cuentas por Pagar a Corto Plazo  | 678         | 0                           |
| a9) Inversiones Financieras de Corto Plazo   | 0          | 0                           | b. Documentos por Pagar a Corto Plazo (res1+e2+e3)   | 0           | 0                           |
| b0) Cuotas por Cobrar a Corto Plazo  | 171,656    | 476,600                     | b1) Documentos Comerciales por Pagar a Corto Plazo   | 0           | 0                           |
| b1) Deudas Diversas por Cobrar a Corto Plazo   | -6,300     | 0                           | b2) Documentos con Contabilidades por Otras Públicas por Pagar a Corto Plazo                             | 0           | 0                           |
| b2) Deudas Diversas por Recupera a Corto Plazo   | 0          | 0                           | b3) Otros Documentos por Pagar a Corto Plazo   | 0           | 0                           |
| b3) Préstamos por Anticipos de la Tesorería a Corto Plazo                                    | 0          | 0                           | c. Perdon a Corto Plazo de la Deuda Pública a Largo Plazo (res1+e2)                                      | 0           | 0                           |
| b4) Ingresos por Recupera a Corto Plazo  | 36,880     | 25,656                      | c1) Perdon a Corto Plazo de la Deuda Pública   | 0           | 0                           |
| b5) Préstamos Oportunos a Corto Plazo  | 49,381     | 74,774                      | c2) Perdon a Corto Plazo de Arrendamiento Financiero   | 0           | 0                           |
| b6) Otros Derechos a Recibir Efectivo o Equivalentes a Corto Plazo                           | 0          | 0                           | d. Títulos y Valores a Corto Plazo   | 0           | 0                           |
| b7) Otros Derechos a Recibir Bienes o Servicios (res2+e3+e4+e5)                              | 0          | 0                           | e. Pasivos Diferidos a Corto Plazo (res1+e2+e3)  | 0           | 0                           |
| c1) Anticipo a Proveedores por Adquisición de Bienes y Prestación de Servicios a Corto Plazo | 49,381     | 0                           | e1) Ingresos Cobrados por Adelantado a Corto Plazo   | 0           | 0                           |
| c2) Anticipo a Proveedores por Adquisición de Bienes Inmuebles y Muebles a Corto Plazo       | 0          | 0                           | e2) Ingresos Cobrados por Adelantado a Corto Plazo   | 0           | 0                           |
| c3) Anticipo a Proveedores por Adquisición de Bienes Intangibles a Corto Plazo               | 0          | 0                           | e3) Otros Pasivos Diferidos a Corto Plazo  | 0           | 0                           |
| c4) Anticipo a Contratistas por Obras Públicas a Corto Plazo                                 | 0          | 0                           | f. Fondos y Bienes de Terceros en Garantía y/o Administración a Corto Plazo (res1+e2+e3+e4+e5+e6)        | 0           | 0                           |
| c5) Otros Derechos a Recibir Bienes o Servicios a Corto Plazo                                | 0          | 0                           | f1) Fondos en Garantía a Corto Plazo   | 0           | 0                           |
| d. Inventarios (res6+e2+e3+e4+e5)  | 0          | 0                           | f2) Fondos en Administración a Corto Plazo   | 0           | 0                           |
| d1) Inventario de Mercancías para Venta  | 0          | 0                           | f3) Fondos Contingentes a Corto Plazo  | 0           | 0                           |
| d2) Inventario de Mercancías Terminadas  | 0          | 0                           | f4) Fondos de Fideicomisos, Mandatos y Contratos Análogos a Corto Plazo                                  | 0           | 0                           |
| d3) Inventario de Mercancías en Proceso de Elaboración                                       | 0          | 0                           | f5) Otros Fondos de Terceros en Garantía y/o Administración a Corto Plazo                                | 0           | 0                           |
| d4) Inventario de Materiales Primas, Materiales y Suministros para Producción                | 0          | 0                           | f6) Valores y Bienes en Garantía a Corto Plazo   | 0           | 0                           |
| d5) Bienes en Trabajo  | 0          | 0                           | g. Provisiones a Corto Plazo (res1+e2+e3)  | 0           | 0                           |
| e. Alimentos   | 0          | 0                           | g1) Provisión para Demandas y Juicios a Corto Plazo  | 0           | 0                           |
| f. Estimación por Pérdida o Deterioro de Activos Circulantes (res1+e2)                       | 0          | 0                           | g2) Provisión para Contingencias a Corto Plazo   | 0           | 0                           |
| f1) Estimaciones para Cuentas Incobrables por Derechos a Recibir Efectivo o Equivalentes     | 0          | 0                           | g3) Otras Provisiones a Corto Plazo  | 0           | 0                           |
| f2) Estimación por Deterioro de Inventarios  | 0          | 0                           | h. Otros Pasivos a Corto Plazo (res1+e2+e3)  | 0           | 0                           |
| f3) Estimación por Deterioro de Bienes   | 0          | 0                           | h1) Ingresos por Clasificar  | 0           | 0                           |
| g1) Valores en Garantía  | 0          | 0                           | h2) Resarcimiento por Participar   | 0           | 0                           |
| g2) Bienes en Garantía (excluye depósitos de fondos)   | 0          | 0                           | h3) Otros Pasivos Circulantes  | 0           | 0                           |
| g3) Bienes Diferidos de Embargos, Decomisos, Asseguramientos y Daños en Pago                 | 0          | 0                           | <b>IIA. Total de Pasivos Circulantes (IIA = a + b + c + d + e + f + g + h)</b>                           | 2,975,349   | 1,002,515                   |
| g4) Adquisición con Fondos de Terceros   | 0          | 0                           | <b>Pasivo No Circulante</b>  |             |                             |
| <b>IA. Total de Activos Circulantes (IA = a + b + c + d + e + f + g)</b>                     | 8,956,847  | 3,978,331                   | a. Cuentas por Pagar a Largo Plazo   | 0           | 0                           |
| <b>Activo No Circulante</b>  |            |                             | b. Documentos por Pagar a Largo Plazo  | 4,700,112   | 0                           |
| a. Inversiones Financieras a Largo Plazo   | 0          | 0                           | c. Deuda Pública a Largo Plazo   | 0           | 0                           |
| b. Derechos a Recibir Efectivo o Equivalentes a Largo Plazo                                  | 18,420,767 | 40,254,881                  | d. Pasivos Diferidos a Largo Plazo   | 0           | 0                           |
| c. Bienes Inmuebles, Infraestructura y Construcciones en Proceso                             | 9,590,361  | 8,730,227                   | e. Fondos y Bienes de Terceros en Garantía y/o Administración a Largo Plazo                              | 0           | 0                           |
| d. Bienes Muebles  | 288,463    | 183,312                     | f. Provisiones a Largo Plazo   | 0           | 0                           |
| e. Activos Intangibles   | 3,308,954  | 5,566,081                   | <b>IIIB. Total de Pasivos No Circulantes (IIIB = a + b + c + d + e + f + g)</b>                          | 4,700,112   | 0                           |
| f. Depreciación, Deterioro y Amortización Acumulada de Bienes                                | 0          | 0                           | <b>II. Total del Pasivo (II = IIA + IIIB)</b>  | 7,675,461   | 1,002,515                   |
| g. Activos Diferidos   | 0          | 0                           | <b>HACIENDA PÚBLICA PATRIMONIO</b>   |             |                             |
| h. Estimación por Pérdida o Deterioro de Activos no Circulantes                              | 0          | 0                           | IIIA. Hacienda Pública/Patrimonio Contributivo (IIIA = a + b + c)  |             |                             |
| i. Otros Activos no Circulantes  | 31,926,475 | 54,734,601                  | a. Aportaciones  | 30,457,078  | 30,457,078                  |
| <b>IB. Total de Activos No Circulantes (IB = a + b + c + d + e + f + g + h + i)</b>          | 31,926,475 | 54,734,601                  | b. Donaciones de Capital   | 139,144     | 139,144                     |
| <b>I. Total del Activo (I = IA + IB)</b>   | 40,883,323 | 58,713,432                  | c. Actualización de la Hacienda Pública/Patrimonio   | 30,317,935  | 30,317,935                  |
|  |            |                             | <b>IIIB. Hacienda Pública/Patrimonio Generado (IIIB = a + b + c + d + e)</b>                             |             |                             |
|  |            |                             | a. Resultados del Ejercicio (Ahorro/Desahorro)   | 2,751,764   | 27,259,839                  |
|  |            |                             | b. Resultados de Ejercicios Anteriores   | -23,693,917 | -4,463,379                  |
|  |            |                             | c. Revalúos  | 25,845,701  | 35,717,209                  |
|  |            |                             | d. Reservas  | 0           | 0                           |
|  |            |                             | e. Rectificaciones de Resultados de Ejercicios Anteriores  | 0           | 0                           |
|  |            |                             | <b>IIIC. Exceso o Insuficiencia en la Actualización de la Hacienda Pública/Patrimonio (IIIC = a + b)</b> | 0           | 0                           |
|  |            |                             | a. Resultado por Posición Monetaria  | 0           | 0                           |
|  |            |                             | b. Resultado por Tenencia de Activos no Monetarios   | 0           | 0                           |
|  |            |                             | <b>III. Total Hacienda Pública/Patrimonio (III = II + IIIB + IIIC)</b>                                   | 33,218,862  | 57,710,917                  |
|  |            |                             | <b>IV. Total de Pasivos y Hacienda Pública/Patrimonio (IV = III + IIB)</b>                               | 40,883,323  | 58,713,432                  |



  
**H. AYUNTAMIENTO CONSTITUCIONAL TESORERÍA MUNICIPAL PERIBÁN MICH 2018 - 2021**  
 LIC. EDUARDO AYALA BOTELLO  
 TESORERO MUNICIPAL



  
**H. AYUNTAMIENTO CONSTITUCIONAL PERIBÁN, MICH. 2018 - 2021**  
 LIC. JAVIER ORTIZ GARCÍA  
 CONTADOR MUNICIPAL