

Municipio de Peribán Michoacán (a)  
Balance Presupuestario - LDF  
Del 1 de Enero al 31 de Marzo de 2020 (b)  
(PESOS)

| Concepto (c)  | Estimado/<br>Aprobado (d) | Devengado   | Recaudado/<br>Pagado |
|---|---------------------------|-------------|----------------------|
| <b>A. Ingresos Totales (A = A1+A2+A3)</b>   |                           |             |                      |
| A1. Ingresos de Libre Disposición   | 5,408,804                 | 5,545,942   | 5,545,942            |
| A2. Transferencias Federales Etiquetadas  | 10,108,916                | 6,722,148   | 6,722,148            |
| A3. Financiamiento Neto   |                           |             |                      |
| <b>B. Egresos Presupuestarios* (B = B1+B2)</b>  |                           |             |                      |
| B1. Gasto No Etiquetado (sin incluir Amortización de la Deuda Pública)  | 77,301,882                | 24,162,952  | 24,162,952           |
| B2. Gasto Etiquetado (sin incluir Amortización de la Deuda Pública)   | 68,912,179                | 23,186,039  | 23,186,039           |
| <b>C. Remanentes del Ejercicio Anterior (C = C1 + C2)</b>   |                           |             |                      |
| C1. Remanentes de Ingresos de Libre Disposición aplicados en el periodo   |                           | 0           | 0                    |
| C2. Remanentes de Transferencias Federales Etiquetadas aplicados en el periodo                                    |                           |             |                      |
| <b>I. Balance Presupuestario (I = A - B + C)</b>  | -71,893,078               | -18,617,010 | -18,617,010          |
| <b>II. Balance Presupuestario sin Financiamiento Neto (II = I - A3)</b>   | -67,192,966               | -17,440,805 | -17,440,805          |
| <b>III. Balance Presupuestario sin Financiamiento Neto y sin Remanentes del Ejercicio Anterior (III = II - C)</b> | -67,192,966               | -17,440,805 | -17,440,805          |



| Concepto   | Aprobado    | Devengado   | Pagado      |
|--|-------------|-------------|-------------|
| <b>E. Intereses, Comisiones y Gastos de la Deuda (E = E1+E2)</b>       |             |             |             |
| E1. Intereses, Comisiones y Gastos de la Deuda con Gasto No Etiquetado | 260,220     | 106,836     | 106,836     |
| E2. Intereses, Comisiones y Gastos de la Deuda con Gasto Etiquetado    | 260,220     | 106,836     | 106,836     |
| <b>IV. Balance Primario (IV = III - E)</b>                             | -67,453,187 | -17,547,641 | -17,547,641 |

| Concepto  | Estimado/<br>Aprobado | Devengado  | Recaudado/<br>Pagado |
|---|-----------------------|------------|----------------------|
| <b>F. Financiamiento (F = F1 + F2)</b>  |                       |            |                      |
| F1. Financiamiento con Fuente de Pago de Ingresos de Libre Disposición        | 0                     | 0          | 0                    |
| F2. Financiamiento con Fuente de Pago de Transferencias Federales Etiquetadas |                       |            |                      |
| <b>G. Amortización de la Deuda (G = G1 + G2)</b>                              |                       |            |                      |
| G1. Amortización de la Deuda Pública con Gasto No Etiquetado                  | 4,700,112             | 1,176,206  | 1,176,206            |
| G2. Amortización de la Deuda Pública con Gasto Etiquetado                     | 4,700,112             | 1,176,206  | 1,176,206            |
| <b>A3. Financiamiento Neto (A3 = F - G)</b>                                   | -4,700,112            | -1,176,206 | -1,176,206           |


| Concepto  | Estimado/<br>Aprobado | Devengado   | Recaudado/<br>Pagado |
|---|-----------------------|-------------|----------------------|
| A1. Ingresos de Libre Disposición   | 10,108,916            | 6,722,148   | 6,722,148            |
| A3.1 Financiamiento Neto con Fuente de Pago de Ingresos de Libre Disposición (A3.1 = F1 - G1)     | -4,700,112            | -1,176,206  | -1,176,206           |
| F1. Financiamiento con Fuente de Pago de Ingresos de Libre Disposición                            | 0                     | 0           | 0                    |
| G1. Amortización de la Deuda Pública con Gasto No Etiquetado                                      | 4,700,112             | 1,176,206   | 1,176,206            |
| B1. Gasto No Etiquetado (sin incluir Amortización de la Deuda Pública)                            | 68,912,179            | 23,186,039  | 23,186,039           |
| C1. Remanentes de Ingresos de Libre Disposición aplicados en el periodo                           |                       | 0           | 0                    |
| <b>V. Balance Presupuestario de Recursos Disponibles (V = A1 + A3.1 - B1 + C1)</b>                | -63,503,375           | -17,640,097 | -17,640,097          |
| <b>VI. Balance Presupuestario de Recursos Disponibles sin Financiamiento Neto (VI = V - A3.1)</b> | -58,803,263           | -16,463,892 | -16,463,892          |

| Concepto   | Estimado/ Aprobado | Devengado | Recaudado/ Pagado |
|--|--------------------|-----------|-------------------|
| A2 Transferencias Federales Etiquetadas  | 0                  | 0         | 0                 |
| A3.2 Financiamiento Neto con Fuente de Pago de Transferencias Federales Etiquetadas (A3.2 = F2 - G2) | 0                  | 0         | 0                 |
| F2 Financiamiento con Fuente de Pago de Transferencias Federales Etiquetadas                         | 0                  | 0         | 0                 |
| G2 Amortización de la Deuda Pública con Gasto Etiquetado   | 0                  | 0         | 0                 |
| B2 Gasto Etiquetado (sin incluir Amortización de la Deuda Pública)                                   | 8,389,703          | 976,913   | 976,913           |
| C2 Remanentes de Transferencias Federales Etiquetadas aplicados en el periodo                        |                    | 0         | 0                 |
| VII. Balance presupuestario de Recursos Etiquetados (VII = A2 + A3.2 - B2 + C2)                      | -8,389,703         | -976,913  | -976,913          |
| VIII. Balance presupuestario de Recursos Etiquetados sin Financiamiento Neto (VIII = VII - A3.2)     | -8,389,703         | -976,913  | -976,913          |

  
 LIC. EDUARDO AYALA BOTELLO  
 PRESIDENTE MUNICIPAL  
**H. AYUNTAMIENTO CONSTITUCIONAL**  
**TESORERIA MUNICIPAL**  
**PERIBAN, MICH.**  
**2018 - 2021**

  
 LIC. DORA BELEN SANCHEZ OROZCO  
 PRESIDENTE MUNICIPAL  
  
 C. SERAPIO NIETO ESQUIVEL  
 SINDICO MUNICIPAL

  
**PRESIDENCIA**  
**H. AYUNTAMIENTO CONSTITUCIONAL**  
**PERIBÁN, MICH.**  
**2018 - 2021**

  
**CONTRALORIA**  
**H. AYUNTAMIENTO CONSTITUCIONAL**  
**PERIBÁN, MICH.**  
**2018 - 2021**

  
**SINDICATURA**  
**H. AYUNTAMIENTO CONSTITUCIONAL**  
**PERIBÁN, MICH.**  
**2018 - 2021**