

PRESUPUESTO DE INGRESOS DEL EJERCICIO FISCAL 2020

NOMBRE DEL MUNICIPIO PERIBAN, MICHOACÁN										EJERCICIO PRESUPUESTAL 2020												
TOTAL DEL PRESUPUESTO DE INGRESOS:										89,430,897.48												
R.F.	CÓDIGO	RUBRO/TIPO/CLASE/CONCEPTO	ANUAL	ENERO	FEBRERO	MARZO	ABRIL	MAYO	JUNIO	JULIO	AGOSTO	SEPTIEMBRE	OCTUBRE	NOVIEMBRE	DICIEMBRE	EXISTENCIA PERÍODO ANTERIOR						
1		NO ETIQUETADO	17,437,819	4,612,200	3,615,604	2,626,860	1,748,816	1,422,280	1,247,456	1,190,100	360,182	227,808	164,781	117,900	124,040							
11		RECURSOS FISCALES	10,108,916	3,662,200	2,965,604	1,576,660	698,816	372,280	247,456	190,100	303,160	197,800	162,900	117,900	124,040							
11	1 0 0 0 0	IMPUESTOS.	5,238,400	2,206,200	1,600,000	660,200	487,000	160,000	45,000	50,000	20,000	21,000	30,000	30,000	7,000							
11	1 1 0 0 0	Impuestos Sobre los Ingresos.	10,400	0	0	10,400	0	0	0	0	0	0	0	0	0							
11	1 1 0 1 0	Impuesto sobre loterías, rifas, sorteos y concursos	10,400	0	0	10,400	0	0	0	0	0	0	0	0	0							
11	1 1 0 2 0	Impuesto sobre espectáculos públicos	0	0	0	0	0	0	0	0	0	0	0	0	0							
11	1 2 0 0 0	Impuestos Sobre el Patrimonio.	4,108,000	1,700,000	1,300,000	635,000	250,000	130,000	45,000	40,000	20,000	21,000	30,000	30,000	7,000							
11	1 2 0 1 0	Impuesto predial.	4,108,000	1,700,000	1,300,000	635,000	250,000	130,000	45,000	40,000	20,000	21,000	30,000	30,000	7,000							
11	1 2 0 1 1	Impuesto predial urbano	2,908,000	1,100,000	900,000	500,000	200,000	100,000	30,000	20,000	11,000	10,000	10,000	10,000	7,000							
11	1 2 0 1 2	Impuesto predial rústico	1,200,000	600,000	400,000	35,000	50,000	30,000	15,000	20,000	0	10,000	20,000	20,000	0							
11	1 2 0 1 3	Impuesto predial ejidal y comunal	0	0	0	0	0	0	0	0	0	0	0	0	0							
11	1 2 0 2 0	Impuesto sobre lotes baldíos, sin bardear o falta de banquetas	0	0	0	0	0	0	0	0	0	0	0	0	0							
11	1 3 0 0 0	Impuesto Sobre la Producción, el Consumo y las Transacciones.	618,800	325,000	190,000	8,800	75,000	10,000	0	10,000	0	0	0	0	0							
11	1 3 0 3 0	Impuesto sobre adquisición de inmuebles	618,800	325,000	190,000	8,800	75,000	10,000	0	10,000	0	0	0	0	0							
11	1 7 0 0 0	Accesorios de Impuestos.	498,200	181,200	110,000	106,000	82,000	20,000	0	0	0	0	0	0	0							
11	1 7 0 2 0	Recargos de impuestos municipales	208,000	0	0	106,000	82,000	20,000	0	0	0	0	0	0	0							
11	1 7 0 4 0	Multas y/o sanciones de impuestos municipales	291,200	181,200	110,000	0	0	0	0	0	0	0	0	0	0							
11	1 7 0 6 0	Honorarios y gastos de ejecución de impuestos municipales	0	0	0	0	0	0	0	0	0	0	0	0	0							
11	1 7 0 8 0	Actualizaciones de impuestos municipales	0	0	0	0	0	0	0	0	0	0	0	0	0							
11	1 8 0 0 0	Otros Impuestos.	0	0	0	0	0	0	0	0	0	0	0	0	0							
11	1 8 0 1 0	Otros Impuestos (Desglose por COEAC a petición del Ente Público)	0	0	0	0	0	0	0	0	0	0	0	0	0							
11	3 0 0 0 0	CONTRIBUCIONES DE MEJORAS.	0	0	0	0	0	0	0	0	0	0	0	0	0							
11	3 1 0 0 0	Contribuciones de Mejoras por Obras Públicas.	0	0	0	0	0	0	0	0	0	0	0	0	0							
11	3 1 0 1 0	De aumento de valor y mejoría específica de la propiedad	0	0	0	0	0	0	0	0	0	0	0	0	0							
11	3 1 0 2 0	De la aportación para mejoras	0	0	0	0	0	0	0	0	0	0	0	0	0							
11	3 8 0 0 0	Contribuciones de Mejoras no Comprendidas en la Ley de Ingresos Causadas en Ejercicios Fiscales Anteriores Pendientes de Liquidación o Pago	0	0	0	0	0	0	0	0	0	0	0	0	0							
11	3 8 0 1 0	Contribuciones de mejoras no comprendidas en la Ley de Ingresos causadas en ejercicios fiscales anteriores pendientes de liquidación o pago (Desglose por COEAC a petición del Ente Público)	0	0	0	0	0	0	0	0	0	0	0	0	0							
11	4 0 0 0 0	DERECHOS.	4,334,836	1,207,000	856,104	855,960	214,316	148,280	174,278	134,000	288,900	169,500	114,800	85,900	114,800							
11	4 1 0 0 0	Derechos por el Uso, Goce, Aprovechamiento o Explotación de Bienes de Dominio Público.	1,279,200	230,000	160,000	500,000	39,200	20,000	50,000	50,000	100,000	55,000	35,000	0	40,000							
11	4 1 0 1 0	Por ocupación de la vía pública y servicios de mercados	1,279,200	15,000	80,000	210,000	14,140	10,000	25,000	25,000	50,000	27,500	17,500	0	40,000							
11	4 3 0 0 0	Derechos por Prestación de Servicios.	587,976	169,000	129,100	69,500	62,200	31,500	60,276	17,500	26,900	20,000	7,300	7,900	7,900							

PRESUPUESTO DE INGRESOS DEL EJERCICIO FISCAL 2020

NOMBRE DEL MUNICIPIO PERIBAN, MICHOACÁN					EJERCICIO PRESUPUESTAL 2020												
TOTAL DEL PRESUPUESTO DE INGRESOS					ANUAL	ENERO	FEBRERO	MARZO	ABRIL	MAYO	JUNIO	JULIO	AGOSTO	SEPTIEMBRE	OCTUBRE	NOVIEMBRE	DICIEMBRE
R.F.	CLASE	CÓDIGO	RUBRO/TIPO/CLASE/CONCEPTO	EXISTENCIA PERÍODO ANTERIOR													
				ANUAL	ENERO	FEBRERO	MARZO	ABRIL	MAYO	JUNIO	JULIO	AGOSTO	SEPTIEMBRE	OCTUBRE	NOVIEMBRE	DICIEMBRE	
				89,330,897.48													
11		4 3 0 2 0 0	Derechos por la Prestación de Servicios Municipales.	587,976	169,000	129,100	58,500	62,200	31,500	50,278	17,500	26,900	20,000	7,300	7,900	7,800	
11		4 3 0 2 0 1	Por servicios de alumbrado público	6,448	1,000	1,000	1,000	1,200	500	248	500	0	500	500	0	0	
11		4 3 0 2 0 2	Por la prestación del servicio de agua potable, alcantarillado y saneamiento	0	0	0	0	0	0	0	0	0	0	0	0	0	
11		4 3 0 2 0 3	Por servicio de panteones	300,000	120,000	100,000	25,000	25,000	0	10,000	0	10,000	10,000	0	0	0	
11		4 3 0 2 0 4	Por servicio de rastro	92,560	10,000	10,000	15,000	10,000	6,000	19,860	3,500	3,000	5,000	2,500	3,900	3,800	
11		4 3 0 2 0 5	Por servicios de control canino	0	0	0	0	0	0	0	0	0	0	0	0	0	
11		4 3 0 2 0 6	Por reparación en la vía pública	13,520	3,000	2,000	2,000	3,000	2,000	520	1,000	0	0	0	0	0	
11		4 3 0 2 0 7	Por servicios de protección civil	107,848	15,000	10,500	9,500	17,000	13,000	9,648	7,500	8,900	4,500	4,300	4,000	4,000	
11		4 3 0 2 0 8	Por servicios de parques y jardines	0	0	0	0	0	0	0	0	0	0	0	0	0	
11		4 3 0 2 0 9	Por servicios de tránsito y vialidad	67,600	20,000	5,600	6,000	6,000	10,000	10,000	5,000	5,000	0	0	0	0	
11		4 3 0 2 1 0	Por servicios de vigilancia	0	0	0	0	0	0	0	0	0	0	0	0	0	
11		4 3 0 2 1 1	Por servicios de catastro	0	0	0	0	0	0	0	0	0	0	0	0	0	
11		4 3 0 2 1 2	Por servicios oficiales diversos	0	0	0	0	0	0	0	0	0	0	0	0	0	
11		4 4 0 0 0 0	Otros Derechos.	2,319,664	778,000	556,004	243,060	95,500	68,500	70,000	65,500	131,000	94,500	72,500	78,000	67,000	
11		4 4 0 2 0 0	Otros Derechos Municipales.	2319664	778,000	556,004	243,060	95,500	68,500	70,000	65,500	131,000	94,500	72,500	78,000	67,000	
11		4 4 0 2 0 1	Por expedición, revalidación y canje de permisos o licencias para funcionamiento de establecimientos	1,200,004	500,000	352,004	200,000	15,000	15,000	15,000	10,000	25,000	11,000	25,000	20,000	12,000	
11		4 4 0 2 0 2	Por expedición y revalidación de licencias o permisos para la colocación de anuncios publicitarios	19,580	50,000	12,000	3,050	8,000	4,000	0	2,500	0	0	0	0	0	
11		4 4 0 2 0 3	Por alineamiento de fincas urbanas o rústicas	672,000	72,000	85,000	20,000	20,000	35,000	25,000	50,000	50,000	75,000	40,000	50,000	50,000	
11		4 4 0 2 0 4	Por licencias de construcción, remodelación, reparación o restauración de fincas	62,000	6,000	7,000	10,000	2,500	6,500	5,000	0	6,000	3,500	2,500	3,000	0	
11		4 4 0 2 0 5	Por numeración oficial de fincas urbanas	416,000	150,000	100,000	10,000	50,000	8,000	25,000	3,000	50,000	5,000	5,000	5,000	5,000	
11		4 4 0 2 0 6	Por expedición de certificados, títulos, copias de documentos y legalización de firmas	0	0	0	0	0	0	0	0	0	0	0	0	0	
11		4 4 0 2 0 7	Por registro de señales, marcas de herrar y refrendo de patentes	0	0	0	0	0	0	0	0	0	0	0	0	0	
11		4 4 0 2 0 8	Por servicios urbanísticos	0	0	0	0	0	0	0	0	0	0	0	0	0	
11		4 4 0 2 0 9	Por servicios de aseo público	0	0	0	0	0	0	0	0	0	0	0	0	0	
11		4 4 0 2 1 0	Por servicios de administración ambiental	0	0	0	0	0	0	0	0	0	0	0	0	0	
11		4 4 0 2 1 1	Por inscripción a padrones.	0	0	0	0	0	0	0	0	0	0	0	0	0	
11		4 4 0 2 1 2	Por acceso a museos.	0	0	0	0	0	0	0	0	0	0	0	0	0	
11		4 4 0 2 1 3	Derechos Diversos	0	0	0	0	0	0	0	0	0	0	0	0	0	
11		4 5 0 0 0 0	Accesorios de Derechos.	148,096	30,000	11,000	54,400	17,416	28,280	4,000	1,000	2,000	0	0	0	0	
11		4 5 0 2 0 0	Recargos de derechos municipales	62,000	0	0	25,000	15,000	10,000	2,000	0	0	0	0	0	0	
11		4 5 0 4 0 0	Multas y/o sanciones de derechos municipales	16,016	5,000	6,000	400	616	3,000	0	1,000	0	0	0	0	0	
11		4 5 0 6 0 0	Honorarios y gastos de ejecución de derechos municipales	46,000	12,000	5,000	18,000	1,800	10,000	0	0	0	0	0	0	0	
11		4 5 0 8 0 0	Actualizaciones de derechos municipales	33,280	13,000	0	11,000	0	5,280	2,000	0	2,000	0	0	0	0	

PRESUPUESTO DE INGRESOS DEL EJERCICIO FISCAL 2020

NOMBRE DEL MUNICIPIO: PERIBÁN, MICHOACÁN										EJERCICIO PRESUPUESTAL: 2020									
TOTAL DEL PRESUPUESTO DE INGRESOS										99,430,897.48									
CÓDIGO	RUBRO/TIPO/CLASE/CONCEPTO	ANUAL	ENERO	FEBRERO	MARZO	ABRIL	MAYO	JUNIO	JULIO	AGOSTO	SEPTIEMBRE	OCTUBRE	NOVIEMBRE	DICIEMBRE					
															EXISTENCIA PERIODO ANTERIOR				
11	4 9 0 0 0 0	Derechos no Comprendidos en las Fracciones de la Ley de Ingresos Causados en Ejercicios Fiscales Anteriores Pendientes de Liquidación o Pago.	0	0	0	0	0	0	0	0	0	0	0	0	0				
11	4 9 0 1 0 0	Derechos no comprendidos en las fracciones de la Ley de Ingresos causados en ejercicios fiscales anteriores pendientes de liquidación o pago	0	0	0	0	0	0	0	0	0	0	0	0	0				
11	5 0 0 0 0 0	PRODUCTOS.	71,760	3,000	2,500	2,000	2,500	54,000	1,000	2,100	260	2,300	2,100	0	0				
11	5 1 0 0 0 0	Productos de Tipo Corriente.	71,760	3,000	2,500	2,000	2,500	54,000	1,000	2,100	260	2,300	2,100	0	0				
11	5 1 0 1 0 0	Enajenación de bienes muebles e inmuebles no sujetos a registro	52,000	0	0	0	0	52,000	0	0	0	0	0	0	0				
11	5 1 0 2 0 0	Por los servicios que no corresponden a funciones de derecho público	0	0	0	0	0	0	0	0	0	0	0	0	0				
11	5 1 0 3 0 0	Otros productos de tipo corriente	19,760	3,000	2,500	2,000	2,500	2,000	1,000	2,100	260	2,300	2,100	0	0				
11	5 1 0 4 0 0	Accesorios de Productos	0	0	0	0	0	0	0	0	0	0	0	0	0				
11	5 1 0 5 0 0	Rendimientos de capital	0	0	0	0	0	0	0	0	0	0	0	0	0				
11	5 9 0 0 0 0	Productos no Comprendidos en las Fracciones de la Ley de Ingresos Causados en Ejercicios Fiscales Anteriores Pendientes de Liquidación o Pago.	0	0	0	0	0	0	0	0	0	0	0	0	0				
11	5 9 0 1 0 0	Productos no comprendidos en las fracciones de la Ley de Ingresos causados en ejercicios fiscales anteriores pendientes de liquidación o pago	0	0	0	0	0	0	0	0	0	0	0	0	0				
11	6 0 0 0 0 0	APROVECHAMIENTOS.	465,920	145,000	107,000	58,500	75,000	10,000	27,160	4,000	23,000	5,000	6,000	2,000	2,240				
11	6 1 0 0 0 0	Aprovechamientos.	110,240	31,000	17,000	3,500	20,000	10,000	3,500	4,000	11,000	5,000	1,000	2,000	2,240				
11	6 1 0 5 0 0	Multas por infracciones a otras disposiciones municipales no fiscales	0	0	0	0	0	0	0	0	0	0	0	0	0				
11	6 1 0 6 0 0	Multas por faltas a la reglamentación municipal	110,240	31,000	17,000	3,500	20,000	10,000	3,500	4,000	11,000	5,000	1,000	2,000	2,240				
11	6 1 1 0 0 0	Multas emitidas por organismos paramunicipales	0	0	0	0	0	0	0	0	0	0	0	0	0				
11	6 1 1 1 0 0	Reintegros	0	0	0	0	0	0	0	0	0	0	0	0	0				
11	6 1 1 2 0 0	Donativos	0	0	0	0	0	0	0	0	0	0	0	0	0				
11	6 1 1 3 0 0	Indemnizaciones	0	0	0	0	0	0	0	0	0	0	0	0	0				
11	6 1 1 4 0 0	Fianzas efectivas	0	0	0	0	0	0	0	0	0	0	0	0	0				
11	6 1 1 7 0 0	Recuperaciones de costos	0	0	0	0	0	0	0	0	0	0	0	0	0				
11	6 1 1 8 0 0	Intervención de espectáculos públicos	0	0	0	0	0	0	0	0	0	0	0	0	0				
11	6 1 2 1 0 0	Incentivos por administración de Impuestos y derechos municipales coordinados y sus accesorios.	0	0	0	0	0	0	0	0	0	0	0	0	0				
11	6 1 2 4 0 0	Incentivos por actos de fiscalización concurrentes con el municipio	0	0	0	0	0	0	0	0	0	0	0	0	0				
11	6 1 2 6 0 0	Incentivos por créditos fiscales del Estado	0	0	0	0	0	0	0	0	0	0	0	0	0				

PRESUPUESTO DE INGRESOS DEL EJERCICIO FISCAL 2020

NOMBRE DEL MUNICIPIO: BERIBAN, MICHOACÁN					EJERCICIO PRESUPUESTAL: 2020														
TOTAL DEL PRESUPUESTO DE INGRESOS:					69,330,997.48														
F.F.	ANEXO	CÓDIGO			RUBRO/TIPO/CLASE/CONCEPTO	ANUAL	ENERO	FEBRERO	MARZO	ABRIL	MAYO	JUNIO	JULIO	AGOSTO	SEPTIEMBRE	OCTUBRE	NOVIEMBRE	DICIEMBRE	
		R	T	CL															CO
					EXISTENCIA PERIODO ANTERIOR	0													
11		6	1	2	7	0	0	0	0	0	0	0	0	0	0	0	0	0	
					Incentivos por créditos fiscales del Municipio	0	0	0	0	0	0	0	0	0	0	0	0	0	
11		6	1	2	9	0	0	0	0	0	0	0	0	0	0	0	0	0	
					Otros Aprovechamientos	0	0	0	0	0	0	0	0	0	0	0	0	0	
11		6	2	0	0	0	0	0	0	0	0	0	0	0	0	0	0	0	
					Aprovechamientos Patrimoniales.	0	0	0	0	0	0	0	0	0	0	0	0	0	
11		6	2	0	1	0	0	0	0	0	0	0	0	0	0	0	0	0	
					Recuperación de patrimonio por liquidación de fideicomisos	0	0	0	0	0	0	0	0	0	0	0	0	0	
11		6	2	0	2	0	0	0	0	0	0	0	0	0	0	0	0	0	
					Arrendamiento y explotación de bienes muebles	0	0	0	0	0	0	0	0	0	0	0	0	0	
11		6	2	0	3	0	0	0	0	0	0	0	0	0	0	0	0	0	
					Arrendamiento y explotación de bienes inmuebles	0	0	0	0	0	0	0	0	0	0	0	0	0	
11		6	2	0	4	0	0	0	0	0	0	0	0	0	0	0	0	0	
					Intereses de valores, créditos y bonos	0	0	0	0	0	0	0	0	0	0	0	0	0	
11		6	2	0	5	0	0	0	0	0	0	0	0	0	0	0	0	0	
					por el uso, aprovechamiento o enajenación de bienes no sujetos al régimen de dominio público	0	0	0	0	0	0	0	0	0	0	0	0	0	
11		6	2	0	6	0	0	0	0	0	0	0	0	0	0	0	0	0	
					Utilidades	0	0	0	0	0	0	0	0	0	0	0	0	0	
11		6	2	0	7	0	0	0	0	0	0	0	0	0	0	0	0	0	
					Enajenación de bienes muebles e inmuebles inventariables o sujetos a registro	0	0	0	0	0	0	0	0	0	0	0	0	0	
11		6	3	0	0	0	0	0	0	0	0	0	0	0	0	0	0	0	
					Accesorios de Aprovechamientos.	0	0	0	0	0	0	0	0	0	0	0	0	0	
11		6	3	0	1	0	0	0	0	0	0	0	0	0	0	0	0	0	
					Honorarios y gastos de ejecución diferentes de contribuciones propias	0	0	0	0	0	0	0	0	0	0	0	0	0	
11		6	3	0	2	0	0	0	0	0	0	0	0	0	0	0	0	0	
					Recargos diferentes de contribuciones propias	0	0	0	0	0	0	0	0	0	0	0	0	0	
11		6	9	0	0	0	365,680	115,000	30,000	55,000	55,000	0	23,680	0	12,000	0	5,000	0	
					Aprovechamientos no Comprendidos en las Fracciones de la Ley de Ingresos Causados en Ejercicios Fiscales Anteriores Pendientes de Liquidación o Pago.	365,680	115,000	30,000	55,000	55,000	0	23,680	0	12,000	0	5,000	0	0	
11		6	9	0	1	0	365,680	115,000	90,000	55,000	55,000	0	23,680	0	12,000	0	5,000	0	
					Aprovechamientos no comprendidos en las fracciones de la Ley de Ingresos causados en ejercicios fiscales anteriores pendientes de liquidación o pago	365,680	115,000	90,000	55,000	55,000	0	23,680	0	12,000	0	5,000	0	0	
14		INGRESOS PROPIOS				7,328,903	1,050,000	1,050,000	1,050,000	1,050,000	1,050,000	1,000,000	1,000,000	47,022	30,000	1,881	0	0	0
14		7	0	0	0	0	7,328,903	1,050,000	1,050,000	1,050,000	1,050,000	1,000,000	1,000,000	47,022	30,000	1,881	0	0	
					INGRESOS POR VENTA DE BIENES, PRESTACIÓN DE SERVICIOS Y OTROS INGRESOS.	7,328,903	1,050,000	1,050,000	1,050,000	1,050,000	1,050,000	1,000,000	1,000,000	47,022	30,000	1,881	0	0	
14		7	1	0	0	0	7,328,903	1,050,000	1,060,000	1,050,000	1,050,000	1,050,000	1,000,000	1,000,000	47,022	30,000	1,881	0	0
					Ingresos por Venta de Bienes y Prestación de Servicios de Instituciones Públicas de Seguridad Social.	7,328,903	1,050,000	1,060,000	1,050,000	1,050,000	1,050,000	1,000,000	1,000,000	47,022	30,000	1,881	0	0	
14		7	1	0	2	0	7,328,903	1,050,000	1,050,000	1,050,000	1,050,000	1,000,000	1,000,000	47,022	30,000	1,881	0	0	
					Ingresos por Ventas de Bienes y Servicios de Organismos Descentralizados.	7,328,903	1,050,000	1,050,000	1,050,000	1,050,000	1,000,000	1,000,000	1,000,000	47,022	30,000	1,881	0	0	
14		7	1	0	2	2	7,328,903	1,050,000	1,050,000	1,050,000	1,050,000	1,000,000	1,000,000	47,022	30,000	1,881	0	0	
					Ingresos por ventas de bienes y servicios de Organismos Descentralizados	7,328,903	1,050,000	1,050,000	1,050,000	1,050,000	1,000,000	1,000,000	1,000,000	47,022	30,000	1,881	0	0	
14		7	2	0	0	0	0	0	0	0	0	0	0	0	0	0	0	0	
					Ingresos por Venta de Bienes y Prestación de Servicios de Empresas Productivas del Estado.	0	0	0	0	0	0	0	0	0	0	0	0	0	
14		7	2	0	2	0	0	0	0	0	0	0	0	0	0	0	0	0	
					Ingresos por ventas de bienes y servicios producidos en establecimientos del gobierno central municipal	0	0	0	0	0	0	0	0	0	0	0	0	0	
14		7	3	0	0	0	0	0	0	0	0	0	0	0	0	0	0	0	
					Ingresos por Venta de Bienes y Prestación de Servicios de Entidades Paraestatales y Fideicomisos No Empresariales y No Financieros	0	0	0	0	0	0	0	0	0	0	0	0	0	
14		7	3	0	2	0	0	0	0	0	0	0	0	0	0	0	0	0	
					Ingresos por venta de bienes y servicios de organismos descentralizados municipales	0	0	0	0	0	0	0	0	0	0	0	0	0	

PRESUPUESTO DE INGRESOS DEL EJERCICIO FISCAL 2020

NOMBRE DEL MUNICIPIO: PERIBAN, MICHOACÁN						EJERCICIO PRESUPUESTAL: 2020												
TOTAL DEL PRESUPUESTO DE INGRESOS						ANUAL	ENERO	FEBRERO	MARZO	ABRIL	MAYO	JUNIO	JULIO	AGOSTO	SEPTIEMBRE	OCTUBRE	NOVIEMBRE	DIEMBRE
CATEGORÍA	SUBCATEGORÍA	CÓDIGO	RUBRO/TIPO/CLASE/CONCEPTO	EXISTENCIA PERIODO ANTERIOR	ANUAL	EXISTENCIA PERIODO ANTERIOR												
						ENERO	FEBRERO	MARZO	ABRIL	MAYO	JUNIO	JULIO	AGOSTO	SEPTIEMBRE	OCTUBRE	NOVIEMBRE	DIEMBRE	
14		730400	Ingresos de operación de entidades paraestatales empresariales del municipio	0	0	0	0	0	0	0	0	0	0	0	0	0	0	0
14		790000	Otros Ingresos.	0	0	0	0	0	0	0	0	0	0	0	0	0	0	0
14		790100	Otros Ingresos (Desglose por COEAC a petición del Ente Público)	0	0	0	0	0	0	0	0	0	0	0	0	0	0	0
		800000	PARTICIPACIONES, APORTACIONES, CONVENIOS, INCENTIVOS DERIVADOS DE LA COLABORACIÓN FISCAL Y FONDOS DISTINTOS DE APORTACIONES.	71,893,076	5,880,832	6,730,536	5,992,927	6,188,945	6,672,690	6,710,453	6,218,771	6,266,481	5,988,163	6,441,423	5,013,869	4,987,088		
1	NO ETIQUETADO					44,377,736	3,248,069	4,287,783	3,560,154	3,754,172	4,239,817	4,277,080	3,785,998	3,836,708	3,556,390	3,008,647	3,420,066	3,393,282
15	RECURSOS FEDERALES					44,353,741	3,248,049	4,295,958	3,558,348	3,752,276	4,236,683	4,275,829	3,784,055	3,833,815	3,554,582	3,006,763	3,417,808	3,391,588
15		810000	Participaciones.	44,353,741	3,248,049	4,295,958	3,558,348	3,752,276	4,236,683	4,275,829	3,784,055	3,833,815	3,554,582	3,006,763	3,417,808	3,391,588		
15		810100	Participaciones en Recursos de la Federación.	44,353,741	3,248,049	4,295,958	3,558,348	3,752,276	4,236,683	4,275,829	3,784,055	3,833,815	3,554,582	3,006,763	3,417,808	3,391,588		
15		810101	Fondo General de Participaciones	29,456,236	2,088,438	2,921,717	2,377,434	2,430,306	2,893,412	3,119,274	2,440,181	2,571,218	2,368,173	1,732,281	2,270,166	2,247,635		
15		810102	Fondo de Fomento Municipal	9,458,256	672,331	933,074	771,312	788,388	838,068	738,880	791,590	833,940	767,672	753,985	736,644	729,361		
15		810103	Participaciones por el 100% de la recaudación del Impuesto Sobre la Renta que se entere a la Federación por el salario	1,200,000	100,000	100,000	100,000	100,000	100,000	100,000	100,000	100,000	100,000	100,000	100,000	100,000	100,000	100,000
15		810104	Fondo de Compensación del Impuesto sobre Automóviles Nuevos	99,262	8,272	8,272	8,272	8,272	8,272	8,272	8,272	8,272	8,272	8,272	8,272	8,272	8,272	8,272
15		810105	Participaciones Específicas en el Impuesto Especial Sobre Producción y Servicios	903,741	60,813	92,752	81,377	62,123	71,045	74,503	78,387	85,624	77,428	74,230	71,885	73,674		
15		810106	Impuesto Sobre Automóviles Nuevos	356,572	40,718	37,855	28,035	25,653	28,247	25,783	28,674	28,367	27,483	28,735	27,381	26,601		
15		810107	Fondo de Fiscalización y Recaudación	1,286,914	144,267	70,177	70,177	198,658	70,177	70,177	202,310	70,177	70,177	180,285	70,177	70,177		
15		810108	Fondo de Compensación	521,753	43,818	43,188	39,780	45,352	41,645	45,387	43,995	44,510	44,889	42,147	43,551	43,417		
15		810109	Impuesto Especial Sobre Producción y Servicios a la Venta Final de Gasolinas y Diesel	1,075,008	90,489	88,943	81,961	93,463	85,813	93,473	90,646	91,707	92,488	88,838	89,732	85,455		
16	RECURSOS ESTATALES					23,995	2,013	1,806	1,806	1,896	3,134	1,851	1,943	1,893	1,808	1,894	2,258	1,694
16		810200	Participaciones en Recursos de la Entidad Federativa.	23,995	2,013	1,806	1,806	1,896	3,134	1,851	1,943	1,893	1,808	1,894	2,258	1,694		
16		810201	Impuesto Sobre Rifas, Loterías, Sorteos y Concursos	23,995	2,013	1,806	1,806	1,896	3,134	1,851	1,943	1,893	1,808	1,894	2,258	1,694		
16		810202	Fondo Estatal para la Infraestructura de los Servicios Públicos Municipales	0	0	0	0	0	0	0	0	0	0	0	0	0	0	0
2	ETIQUETADOS					27,515,342	2,432,773	2,432,773	2,432,773	2,432,773	2,432,773	2,432,773	2,432,773	2,432,773	2,432,773	2,432,776	1,593,803	1,593,806
25	RECURSOS FEDERALES					27,515,342	2,432,773	2,432,773	2,432,773	2,432,773	2,432,773	2,432,773	2,432,773	2,432,773	2,432,773	2,432,776	1,593,803	1,593,806
25		820000	Aportaciones.	27,515,342	2,432,773	2,432,773	2,432,773	2,432,773	2,432,773	2,432,773	2,432,773	2,432,773	2,432,773	2,432,773	2,432,776	1,593,803	1,593,806	
25		820200	Aportaciones de la Federación Para los Municipios	27,515,342	2,432,773	2,432,773	2,432,773	2,432,773	2,432,773	2,432,773	2,432,773	2,432,773	2,432,773	2,432,773	2,432,776	1,593,803	1,593,806	
25		820201	Fondo de Aportaciones Para la Infraestructura Social Municipal y de las Demarcaciones Territoriales del Distrito Federal	6,389,703	638,970	638,970	638,970	638,970	638,970	638,970	638,970	638,970	638,970	638,970	638,973			





PRESUPUESTO DE INGRESOS DEL EJERCICIO FISCAL 2020

NOMBRE DEL MUNICIPIO PERIBÁN, MICHOACÁN					EJERCICIO PRESUPUESTAL 2020													
TOTAL DEL PRESUPUESTO DE INGRESOS					89,330,497.40													
R	T	CL	CO	RUBRO/TIPO/CLASE/CONCEPTO	ANUAL	ENERO	FEBRERO	MARZO	ABRIL	MAYO	JUNIO	JULIO	AGOSTO	SEPTIEMBRE	OCTUBRE	NOVIEMBRE	DICIEMBRE	
				EXISTENCIA PERIODO ANTERIOR	0													
25	8	2	0	2	0	2	1,593,803	1,593,803	1,593,803	1,593,803	1,593,803	1,593,803	1,593,803	1,593,803	1,593,803	1,593,803	1,593,803	1,593,803
				Fondo de Aportaciones Para el Fortalecimiento de los Municipios y de las Demarcaciones Territoriales del Distrito Federal	19,125,639													
25	8	3	0	0	0	0	0	0	0	0	0	0	0	0	0	0	0	0
				Convenios.	0													
25	8	3	0	8	0	0	0	0	0	0	0	0	0	0	0	0	0	0
				Transferencias Federales por Convenio en Materia de Desarrollo Regional y Municipal.	0													
25	8	3	0	8	0	1	0	0	0	0	0	0	0	0	0	0	0	0
				Fondo Regional (FONREGION)	0													
25	8	3	0	8	0	3	0	0	0	0	0	0	0	0	0	0	0	0
				Fondo de Fortalecimiento para la Infraestructura estatal y municipal	0													
26	RECURSOS ESTATALES				0	0	0	0	0	0	0	0	0	0	0	0	0	0
26	8	3	0	0	0	0	0	0	0	0	0	0	0	0	0	0	0	0
				Convenios.	0													
26	8	3	2	1	0	0	0	0	0	0	0	0	0	0	0	0	0	0
				Transferencias estatales por convenio	0													
26	8	3	2	2	0	0	0	0	0	0	0	0	0	0	0	0	0	0
				Transferencias municipales por convenio	0													
26	8	3	2	3	0	0	0	0	0	0	0	0	0	0	0	0	0	0
				Aportaciones de particulares para obras y acciones	0													
27	TRANSFERENCIAS Y SUBSIDIOS				0	0	0	0	0	0	0	0	0	0	0	0	0	0
27	9	0	0	0	0	0	0	0	0	0	0	0	0	0	0	0	0	0
				TRANSFERENCIAS, ASIGNACIONES, SUBSIDIOS Y SUBVENCIONES, Y PENSIONES Y JUBILACIONES.	0													
27	9	3	0	0	0	0	0	0	0	0	0	0	0	0	0	0	0	0
				Subsidios y Subvenciones.	0													
27	9	3	0	1	0	0	0	0	0	0	0	0	0	0	0	0	0	0
				Subsidios y subvenciones recibidos de la Federación	0													
27	9	3	0	2	0	0	0	0	0	0	0	0	0	0	0	0	0	0
				Subsidios y subvenciones recibidos del Estado	0													
27	9	3	0	3	0	0	0	0	0	0	0	0	0	0	0	0	0	0
				Subsidios y subvenciones recibidos del Municipio	0													
1	NO ETIQUETADO				9	0	0	0	0	0	0	0	0	0	0	0	0	0
12	FINANCIAMIENTOS INTERNOS				0	0	0	0	0	0	0	0	0	0	0	0	0	0
12	0	0	0	0	0	0	0	0	0	0	0	0	0	0	0	0	0	0
				INGRESOS DERIVADOS DE FINANCIAMIENTOS	0													
12	0	3	0	0	0	0	0	0	0	0	0	0	0	0	0	0	0	0
				Financiamiento Interno	0													
12	0	3	0	1	0	0	0	0	0	0	0	0	0	0	0	0	0	0
				Financiamiento Interno	0													
<b>TOTAL INGRESOS</b>					<b>89,330,497</b>	<b>10,293,632</b>	<b>10,346,140</b>	<b>8,819,807</b>	<b>7,835,761</b>	<b>6,094,870</b>	<b>7,527,009</b>	<b>7,408,871</b>	<b>6,618,563</b>	<b>6,216,963</b>	<b>6,598,204</b>	<b>6,131,769</b>	<b>6,111,128</b>	

RESUMEN POR FUENTES DE FINANCIAMIENTO		
RELACION DE FUENTES DE FINANCIAMIENTO		ANUAL
1	No Etiquetado	61,816,555
11	Recursos Fiscales	10,108,916
12	Financiamientos Internos	0
14	Ingresos Propios	7,328,903
15	Recursos Federales	44,363,741
16	Recursos Estatales	23,995
2	Etiquetado	27,515,342
25	Recursos Federales	27,515,342
26	Recursos Estatales	0
27	Transferencias, asignaciones, subsidios y otras ayudas	0

**PRESUPUESTO DE INGRESOS DEL EJERCICIO FISCAL 2020**

NOMBRE DEL MUNICIPIO: PERIBÁN, MICHOACÁN				EJERCICIO PRESUPUESTAL: 2020												
TOTAL DEL PRESUPUESTO DE INGRESOS				ANUAL	ENERO	FEBRERO	MARZO	ABRIL	MAYO	JUNIO	JULIO	AGOSTO	SEPTIEMBRE	OCTUBRE	NOVIEMBRE	DICIEMBRE
CÓDIGO	RUBRO/TIPO/CLASE/CONCEPTO	ANUAL	ENERO	FEBRERO	MARZO	ABRIL	MAYO	JUNIO	JULIO	AGOSTO	SEPTIEMBRE	OCTUBRE	NOVIEMBRE	DICIEMBRE		
R	T	CL	CD	EXISTENCIA PERIODO ANTERIOR												
RESUMEN POR CONCEPTO																
CÓDIGO	RUBRO	ANUAL	ENERO	FEBRERO	MARZO	ABRIL	MAYO	JUNIO	JULIO	AGOSTO	SEPTIEMBRE	OCTUBRE	NOVIEMBRE	DICIEMBRE		
1	Impuestos	5,236,400.00	2,206,200.00	1,600,000.00	660,200.00	407,050.00	160,000.00	45,000.00	50,000.00	20,000.00	21,000.00	30,000.00	30,000.00	7,000.00		
3	Contribuciones de Mejoras	-	-	-	-	-	-	-	-	-	-	-	-	-		
4	Derechos	4,334,836.48	1,207,000.00	866,104.00	855,960.00	214,316.00	148,280.00	174,276.00	134,000.00	269,900.00	169,500.48	114,800.00	85,900.00	114,800.00		
5	Productos	71,760.00	3,000.00	2,500.00	2,000.00	2,500.00	54,000.00	1,000.00	2,100.00	280.00	2,300.00	2,100.00	-	-		
6	Aprovechamientos	465,820.00	145,000.00	107,000.00	68,500.00	75,000.00	10,000.00	27,180.00	4,000.00	23,000.00	5,000.00	6,000.00	2,000.00	2,240.00		
7	Ingresos por Venta de Bienes, Prestación de Servicios y Otros Ingresos	7,328,903.00	1,050,000.00	1,050,000.00	1,050,000.00	1,050,000.00	1,050,000.00	1,000,000.00	1,000,000.00	47,022.00	30,000.00	1,881.00	-	-		
8	Participaciones, Aportaciones, Convenios, Incentivos Derivados de la Colaboración Fiscal y Fondos Distintos de Aportaciones	71,893,078.00	6,680,832.00	6,730,536.00	5,992,927.00	6,186,946.00	6,672,890.00	6,710,453.00	6,218,771.00	6,288,481.00	5,989,163.00	5,441,423.00	5,013,869.00	4,987,088.00		
9	Transferencias, Asignaciones, Subsidios y Subvenciones, y Pensiones y Jubilaciones	-	-	-	-	-	-	-	-	-	-	-	-	-		
0	Ingresos Derivados de Financiamientos	-	-	-	-	-	-	-	-	-	-	-	-	-		
<b>TOTAL DEL PRESUPUESTO</b>		<b>89,330,997.48</b>	<b>10,293,032.00</b>	<b>10,246,140.00</b>	<b>8,946,887.00</b>	<b>7,935,761.00</b>	<b>8,094,870.00</b>	<b>7,957,908.00</b>	<b>7,409,871.00</b>	<b>6,618,682.00</b>	<b>6,216,963.48</b>	<b>6,596,204.00</b>	<b>6,133,769.00</b>	<b>5,111,128.00</b>		

LIC. DORA BELÉN SÁNCHEZ ORO  
 PRESIDENTE MUNICIPAL

LIC. EDUARDO AYALA BOTELLO  
 TESORERO MUNICIPAL

H. AYUNTAMIENTO  
 PERIBÁN, MICH.  
 2018 - 2021

H. AYUNTAMIENTO  
 CONSTITUCIONAL  
 TESORERÍA MUNICIPAL  
 PERIBÁN, MICH.  
 2018 - 2021

CONGRESO DEL ESTADO  
 DE MICHOACÁN  
 RECIBIDO  
 CONGRESO  
 DEL ESTADO  
 DE MICHOACÁN  
 20 SET. 2019  
 PRESIDENCIA  
 DE LA MESA DIRECTIVA  
 RECIBO  
 JRA