



Concepto (G)	Egresos					Subterficio (E)
	Aprobado (D)	Ampliaciones/Reducciones (S)	Modificado	Compromiso	Pagos	
L. Gasto No Etiquetado (I=A+B+C+D)	72,673,347	2,246,094	74,919,441	36,982,473	36,982,473	37,936,988
A. Gobierno (A=a1+a2+a3+a4+a5+a6+a7+a8)	36,491,616	1,482,083	37,973,699	18,436,472	18,436,472	19,537,227
a1) Legislación	0	1,350,000	1,350,000	600,000	600,000	750,000
a2) Justicia	32,161,673	-474,645	31,707,028	14,974,287	14,974,287	16,732,741
a3) Coordinación de la Política de Gobierno	0	0	0	0	0	0
a4) Relaciones Exteriores	3,956,744	606,727	4,563,472	2,723,877	2,723,877	1,839,595
a5) Asuntos Financieros y Hacendarios	0	0	0	0	0	0
a6) Seguridad Nacional	353,199	0	353,199	138,308	138,308	214,891
a7) Asuntos de Orden Público y de Seguridad Interior	0	0	0	0	0	0
a8) Otros Servicios Generales	0	0	0	0	0	0
B. Desarrollo Social (B=b1+b2+b3+b4+b5+b6+b7)	35,536,569	854,011	36,390,580	18,361,941	18,361,941	18,028,639
b1) Protección Ambiental	26,217,464	1,704,012	26,921,475	14,330,432	14,330,432	12,391,043
b2) Vivienda y Servicios a la Comunidad	0	0	0	0	0	0
b3) Salud	1,927,567	-820,000	1,107,567	464,112	464,112	643,465
b4) Recreación, Cultura y Otras Manifestaciones Sociales	2,061,695	-30,001	2,051,695	767,042	767,042	1,294,853
b5) Educación	6,299,643	0	6,299,643	2,600,355	2,600,355	3,699,288
b6) Protección Social	0	0	0	0	0	0
b7) Otros Asuntos Sociales	0	0	0	0	0	0
C. Desarrollo Económico (C=c1+c2+c3+c4+c5+c6+c7+c8+c9)	645,162	-90,000	555,162	184,060	184,060	371,101
c1) Asuntos Económicos, Comerciales y Laborales en General	645,162	-90,000	555,162	184,060	184,060	371,101
c2) Agropecuaria, Silvicultura, Pesca y Caza	0	0	0	0	0	0
c3) Combustibles y Energía	0	0	0	0	0	0
c4) Minería, Manufacturas y Construcción	0	0	0	0	0	0
c5) Transporte	0	0	0	0	0	0
c6) Comunicaciones	0	0	0	0	0	0
c7) Turismo	0	0	0	0	0	0
c8) Ciencia, Tecnología e Innovación	0	0	0	0	0	0
c9) Otras Industrias y Otros Asuntos Económicos	0	0	0	0	0	0
D. Otras No Clasificadas en Funciones Anteriores (D=d1+d2+d3+d4)	0	0	0	0	0	0
d1) Transacciones de la Deuda Pública / Costo Financiero de la Deuda	0	0	0	0	0	0
d2) Transferencias, Participaciones y Aportaciones Entre Diferentes Niveles y Ordenes de Gobierno	0	0	0	0	0	0
d3) Saneamiento del Sistema Financiero	0	0	0	0	0	0
d4) Adeudos de Ejercicios Fiscales Anteriores	0	0	0	0	0	0
II. Gasto Etiquetado (I=A+B+C+D)	13,710,913	4,145,760	17,856,673	6,752,644	6,752,644	11,103,729
A. Gobierno (A=a1+a2+a3+a4+a5+a6+a7+a8)	0	2,759,958	2,759,958	1,280,652	1,280,652	1,479,106
a1) Legislación	0	2,759,958	2,759,958	1,280,652	1,280,652	1,479,106
a2) Justicia	0	0	0	0	0	0
a3) Coordinación de la Política de Gobierno	0	0	0	0	0	0
a4) Relaciones Exteriores	0	0	0	0	0	0
a5) Asuntos Financieros y Hacendarios	0	0	0	0	0	0
a6) Seguridad Nacional	0	0	0	0	0	0
a7) Asuntos de Orden Público y de Seguridad Interior	0	0	0	0	0	0
a8) Otros Servicios Generales	0	0	0	0	0	0
B. Desarrollo Social (B=b1+b2+b3+b4+b5+b6+b7)	13,710,913	1,385,802	15,096,715	5,472,092	5,472,092	9,624,623
b1) Protección Ambiental	13,710,913	1,385,802	15,096,715	5,472,092	5,472,092	9,624,623
b2) Vivienda y Servicios a la Comunidad	0	0	0	0	0	0
b3) Salud	0	0	0	0	0	0
b4) Recreación, Cultura y Otras Manifestaciones Sociales	0	0	0	0	0	0
b5) Educación	0	0	0	0	0	0
b6) Protección Social	0	0	0	0	0	0
b7) Otros Asuntos Sociales	0	0	0	0	0	0
C. Desarrollo Económico (C=c1+c2+c3+c4+c5+c6+c7+c8+c9)	0	0	0	0	0	0
c1) Asuntos Económicos, Comerciales y Laborales en General	0	0	0	0	0	0
c2) Agropecuaria, Silvicultura, Pesca y Caza	0	0	0	0	0	0
c3) Combustibles y Energía	0	0	0	0	0	0
c4) Minería, Manufacturas y Construcción	0	0	0	0	0	0
c5) Transporte	0	0	0	0	0	0
c6) Comunicaciones	0	0	0	0	0	0
c7) Turismo	0	0	0	0	0	0
c8) Ciencia, Tecnología e Innovación	0	0	0	0	0	0
c9) Otras Industrias y Otros Asuntos Económicos	0	0	0	0	0	0

Concepto (I)	Egresos					Subtotal (II)
	Subtotal (II)	Ampliaciones (Reducciones)	Modificadas	Derogadas	Rescadas	
D. Otras No Clasificadas en Funciones Anteriores (D=d1+d2+d3+d4) d1) Transacciones de la Deuda Pública / Costo Financiero de la Deuda d2) Transacciones, Participaciones y Aportaciones Entre Diferentes Niveles y Ordenes de Gobierno d3) saneamiento del Sistema Financiero d4) Adelantos de Ejercidos Fiscales Anteriores	0	0	0	0	0	0
III. Total de Egresos (III = I + II)	86,384,260	6,391,854	92,776,114	43,735,418	0	49,040,697



 LCF. Eduardo Ayala Botello
 Tesorero Municipal


Lic. Dora Belén Sánchez Orozco
 Presidente Municipal.



Lic. Javier Chávez Peribán
 Contralor Municipal

C. Serapio Nieto Saravia
 Síndico Municipal


 H. AYUNTAMIENTO
 CONSTITUCIONAL
 PERIBAN, MICH.
 2018 - 2021


 H. AYUNTAMIENTO
 CONSTITUCIONAL
 PERIBAN, MICH.
 2018 - 2021