




Municipio de Peribari Michoacán (M)  
Estado Anual de Ingresos - 2021  
Del 1 de Enero al 30 de Junio 2021  
(RESOS)


Concepto (A)	Ingresos					Otros (e)
	Estimado (C)	Ampliaciones/ Reducciones	Modificado	Devengado	Recaudado	
<b>Ingresos de Libre Disposición</b>						
A. Impuestos	\$ 9,597,633.00	\$ 2,479,282.97	\$ 12,076,915.97	\$ 9,323,089.79	\$ 9,323,089.79	\$ -
B. Cuotas y Aportaciones de Seguridad Social	\$ 5,169,562.00	\$ 646,061.00	\$ 5,814,623.00	\$ 5,304,223.00	\$ 5,304,223.00	\$ 136,661.00
C. Contribuciones de Mejoras	\$ -	\$ -	\$ -	\$ -	\$ -	\$ -
D. Derivados	\$ 2,504,919.00	\$ 1,355,160.75	\$ 3,860,079.75	\$ 3,056,020.75	\$ 3,056,020.75	\$ -
E. Productos	\$ 798,566.00	\$ 81,761.00	\$ 880,327.00	\$ 81,763.87	\$ 81,763.87	\$ 716,832.13
F. Aprovechamientos	\$ 1,125,556.00	\$ 235,575.80	\$ 1,361,131.80	\$ 865,692.26	\$ 865,692.26	\$ 259,863.74
G. Ingresos por Ventas de Bienes y Prestación Servicio	\$ -	\$ 160,724.42	\$ 160,724.42	\$ 15,389.91	\$ 15,389.91	\$ -
H. Participaciones	\$ 76,766,627.80	\$ 2,327,754.77	\$ 79,114,381.77	\$ 37,084,106.77	\$ 37,084,106.77	\$ 39,702,520.23
h1) Fondo General de Participaciones						
h2) Fondo de Fomento Municipal	\$79,766,627.00	\$2,327,754.77	\$79,114,381.77	\$37,084,106.77	\$37,084,106.77	\$-39,702,520.23
h3) Fondo de Fiscalización y Recaudación						
h4) Fondo de Compensación						
h5) Fondo de Extracción de Hidrocarburos						
h6) Impuesto Especial Sobre Producción y Servicios						
h7) 0.136% de la Recaudación Federal Participable						
h8) 3.17% Sobre Extracción de Petróleo						
h9) Gasolinas y Diésel						
h10) Fondo de Impuesto Sobre la Renta						
h11) Fondo de Estabilización de los Ingresos de las Entidades Federativas						
h12) Incentivos Derivados de la Colaboración Fiscal (I=I+2+3+4+5)	\$ -	\$ -	\$ -	\$ -	\$ -	\$ -
1) Tenencia o Uso de Vehículos						
2) Fondo de Compensación SAN						
3) Impuesto Sobre Automóviles Nuevos						
4) Fondo de Compensación de Repuestos-Intermedios						
5) Otros Incentivos Económicos						
J. Transferencias y Asignaciones	\$ -	\$ -	\$ -	\$ -	\$ -	\$ -
K. Convenios	\$ -	\$ -	\$ -	\$ -	\$ -	\$ -
k1) Otros Convenios y Subsidios						
L. Otros Ingresos de Libre Disposición (L=I+J+K)	\$ -	\$ -	\$ -	\$ -	\$ -	\$ -
1) Participaciones en Ingresos Locales						
2) Otros Ingresos de Libre Disposición						
<b>I. Total de Ingresos de Libre Disposición (I=A+B+C+D+E+F+G+H+I+J+K+L)</b>	<b>\$ 86,394,260.00</b>	<b>\$ 4,807,037.74</b>	<b>\$ 91,191,297.74</b>	<b>\$ 46,407,196.56</b>	<b>\$ 46,407,196.56</b>	<b>\$ 39,977,063.44</b>
<b>Ingresos Excedentes de Ingresos de Libre Disposición</b>						
<b>Transferencias Federales Etiquetadas</b>						
A. Aportaciones (A=a1+a2+a3+a4+a5+a6+a7+a8)	\$ -	\$ -	\$ -	\$ -	\$ -	\$ -
a1) Fondo de Aportaciones para la Norma Educativa y Gasto Operativo						
a2) Fondo de Aportaciones para los Servicios de Salud						
a3) Fondo de Aportaciones para la Infraestructura Social						
a4) Fondo de Aportaciones para el Fortalecimiento de los Municipios y de las Demarcaciones Territoriales del Distrito Federal						
a5) Fondo de Aportaciones Múltiples						
a6) Fondo de Aportaciones para la Educación Tecnológica y de Adultos						
a7) Fondo de Aportaciones para la Seguridad Pública de los Estados y del Distrito Federal						
a8) Fondo de Aportaciones para el Fortalecimiento de las Entidades Federativas						
B. Convenios (B=b1+2+3+4)	\$ -	\$ -	\$ -	\$ -	\$ -	\$ -
b1) Convenios de Protección Social en Salud						
b2) Convenios de Descentralización						
b3) Convenios de Reasignación						
b4) Otros Convenios y Subsidios						
C. Fondos Distintos de Aportaciones (C=c1+c2)	\$ -	\$ -	\$ -	\$ -	\$ -	\$ -
c1) Fondo para Entidades Federativas y Municipios Productores de Hidrocarburos						
c2) Fondo Minero						


Municipio de Peribán, Michoacán (A)  
 Estado Analítico de Ingresos - EAF  
 Del 1 de Enero al 30 de Septiembre 2021  
 (PESOS)

Concepto (B)	Ingresos					Diferencia (e)
	Estimado (d)	Repartos (e) (Cuentas)	Modificaciones	Compromiso	Recaudado	
D. Transferencias, Asignaciones, Subsidios y Subvenciones, Y Pensiones y Jubilaciones E. Otras Transferencias Federales Etiquetadas						
II. Total de Transferencias Federales Etiquetadas (II = A + B + C + D + E)	\$ -	\$ -	\$ -	\$ -	\$ -	\$ -
III. Ingresos Derivados de Financiamientos (II = A)	\$ -	\$ -	\$ -	\$ -	\$ -	\$ -
A. Ingresos Derivados de Financiamientos						
IV. Total de Ingresos (IV = I + II + III)	\$ 88,384,280.00	\$ 4,807,037.74	\$ 91,191,297.74	\$ 46,407,196.56	\$ 46,407,196.56	\$ 39,977,063.44
Datos Informativos						
1. Ingresos Derivados de Financiamientos con Fuente de Pago de Ingresos de Libre Disposición			\$ -			\$ -
2. Ingresos Derivados de Financiamientos con Fuente de Pago de Transferencias Federales Etiquetadas			\$ -			\$ -
3. Ingresos Derivados de Financiamientos (3 = 1 + 2)	\$ -	\$ -	\$ -	\$ -	\$ -	\$ -

  
 LCF. Eduardo Ayala Botello  
 Tesorero Municipal  
 H. AYUNTAMIENTO CONSTITUCIONAL  
 PERIBÁN, MICH.  


  
 Lic. Dora Belén Sánchez Rodríguez  
 Presidente Municipal  
 H. AYUNTAMIENTO CONSTITUCIONAL  
 PERIBÁN, MICH.

  
 Lic. Javier Chávez  
 Contralor Municipal  
 H. AYUNTAMIENTO  
 PERIBÁN, MICH.  
 2018 - 2021

  
 C. Serapio Nieto Esquivel  
 Sindico Municipal  
 H. AYUNTAMIENTO  
 CONSTITUCIONAL  
 PERIBÁN, MICH.  
 2018 - 2021